










BENCHTOP						PORTABLE		ONLINE
ColorFlex EZ	D25 NC	LabScan XE	UltraScan PRO	UltraScan VIS	Vista	MiniScan EZ (S)	MiniScan EZ (L)	SpectraTrend HT
								

GEOMETRY

Directional 45°/0°	•		•				•	
Diffuse d8° Sphere			•	•		•		
0°/30°		•						•
Tt/0° or Td/0°					•			

MEASUREMENT MODES

Reflectance	•	•	•	•	•		•	•	•
Transmission				•	•	•			

INDICES

APHA				•	•	•			
ADMI				•	•	•			
ASBC/EBC Beer Color				•	•	•			
ASTM D1500				•	•	•			
BCU-Baking Contrast Units		•							•
Citrus Scores	•								
Coffee Scores	•	•							
Color Strength	•	•	•	•	•	•	•	•	•
EP Opalescence				•	•	•			
European Pharmacopeia Color				•	•	•			
Japanese Pharmacopeia Color						•			
Gardner Color				•	•	•			
Gray Change	•	•	•	•	•		•	•	•
Gray Stain	•	•	•	•	•		•	•	•
HAZE				•	•	•			
Metamerism	•	•	•	•	•		•	•	•
Opacity	•		•	•	•		•	•	
Saybolt Color				•	•	•			
Shade Number	•	•	•	•	•		•	•	•
Tomato Scores	•		•						
US Pharmacopeia Color				•	•	•			
WI Tint	•	•	•	•	•		•	•	•
Whiteness Index	•	•	•	•	•	•	•	•	•
Y Brightness	•	•	•	•	•	•	•	•	•
Yellowness Index	•	•	•	•	•	•	•	•	•
Y Transmission				•	•	•			